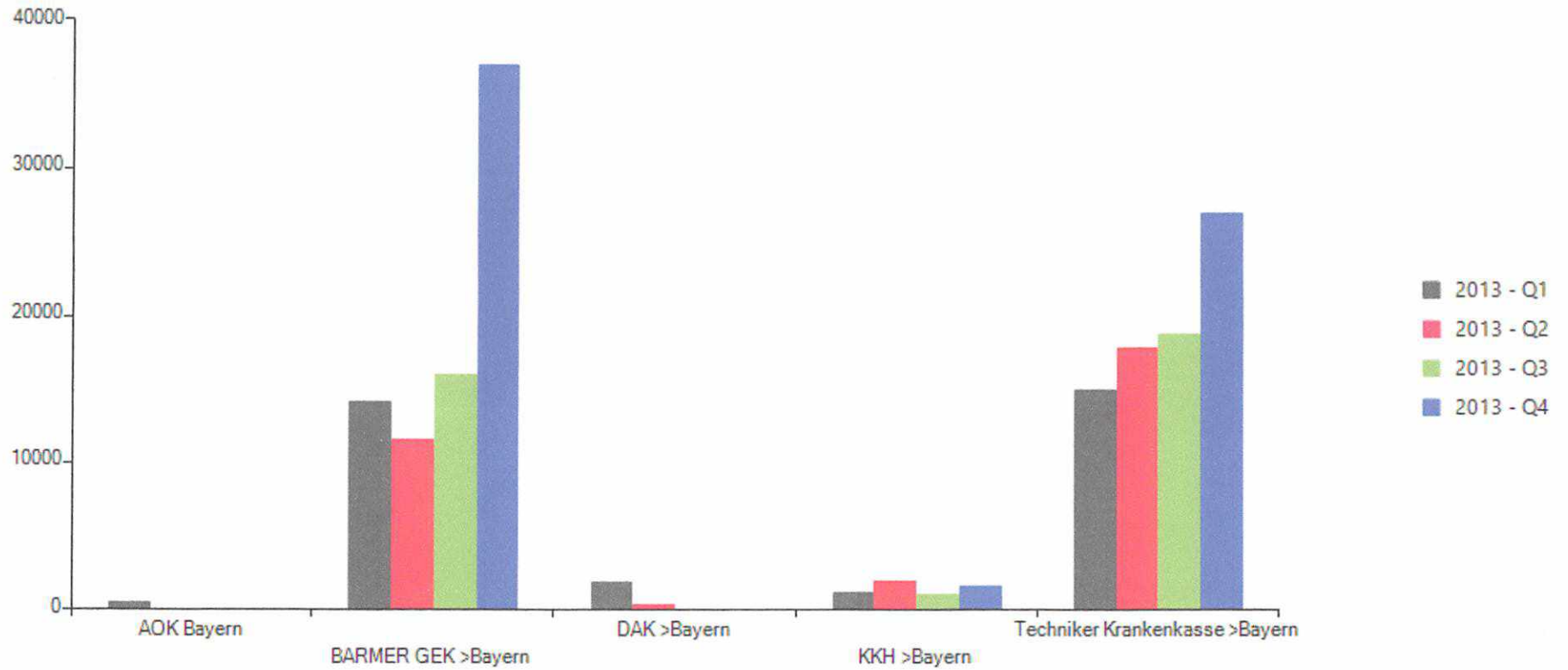


KasseName



Praxis Dr. Justus ZASTA

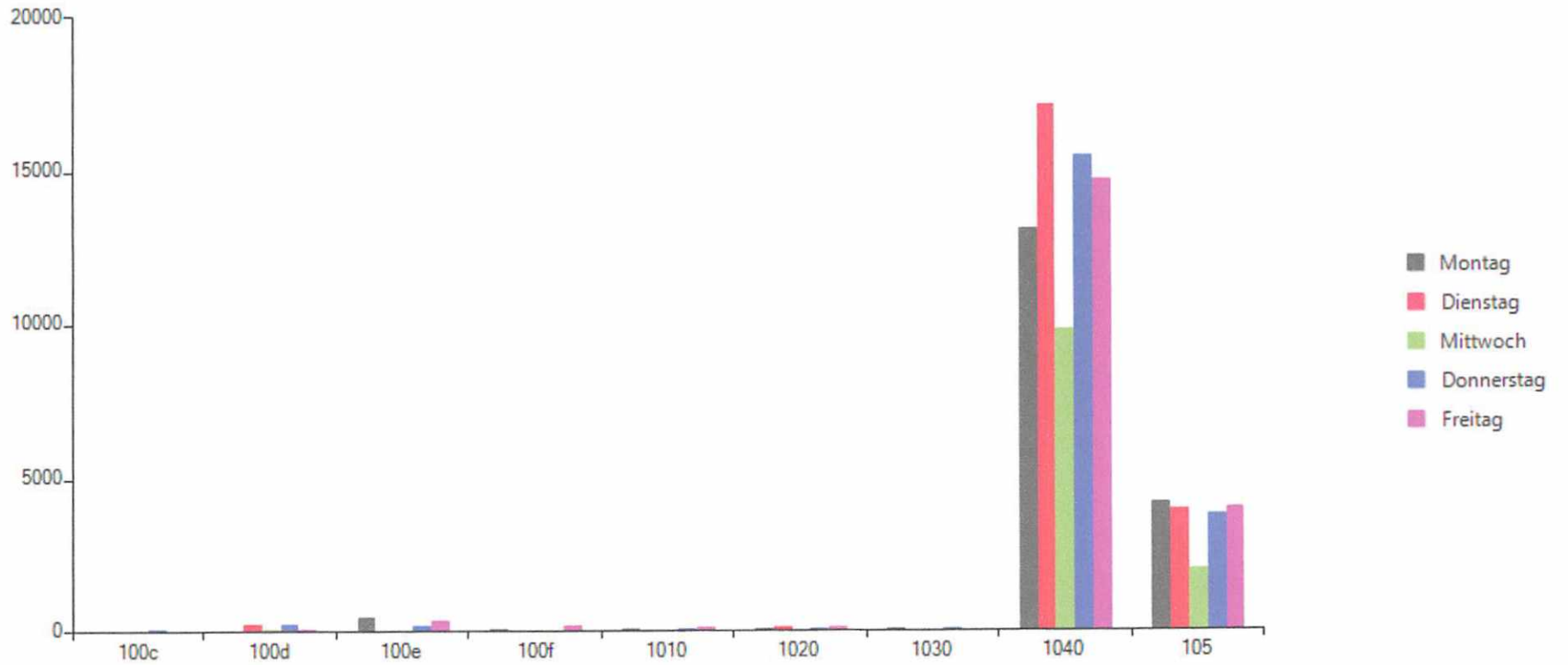
31.07.15

# KasseName



Umsatz	Jahr	Quartal			
	2013				Gesamtergebnis
KasseName	Q1	Q2	Q3	Q4	
AOK Bayern	611,58				611,58
BÄRMER GEK >Bayern	14172,66	11691,44	16039,26	37009,90	78913,26
DAK >Bayern	1997,40	404,95			2402,35
KKH >Bayern	1242,11	2115,48	1141,08	1694,26	6192,93
Techniker Krankenkasse >...	14999,75	17849,50	18833,80	27011,46	78694,51
Gesamtergebnis	33023,50	32061,37	36014,14	65715,62	166814,63

# Leistung

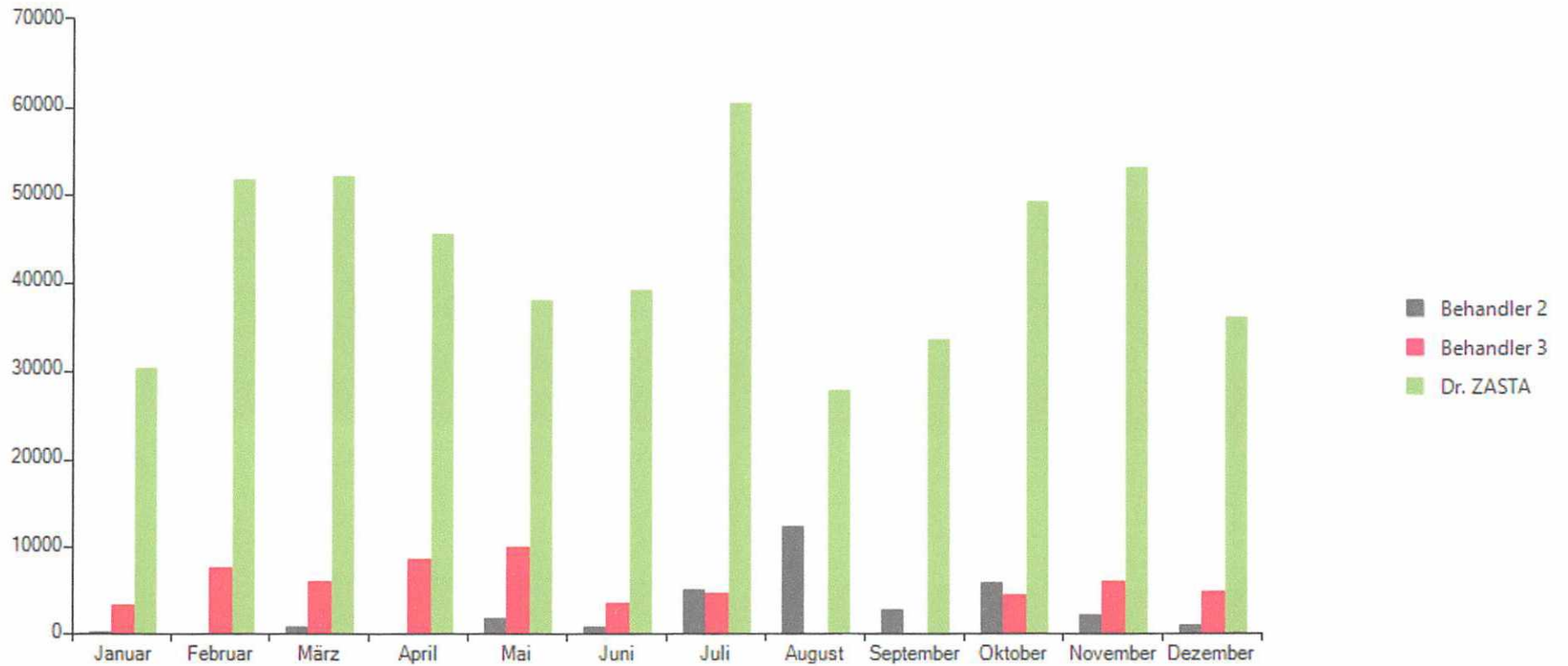


# Leistung



Umsatz	Wochentag					
Leistung	Montag	Dienstag	Mittwoch	Donnerstag	Freitag	Gesamtergebnis
100c	37,36			108,91		146,27
100d	46,70	271,55	93,40	276,24	136,14	824,03
100e	473,43	68,77		206,31	411,55	1160,06
100f	137,54				206,31	343,85
1010	103,52	25,88	51,76	103,46	142,34	426,96
1020	129,89	142,34	58,23	97,05	149,40	576,91
1030	93,12	46,56	34,92	93,12	69,84	337,56
1040	13071,77	17148,88	9808,59	15444,16	14716,09	70189,49
105	4182,02	3985,56	2052,26	3788,93	4008,90	18017,67
Gesamtergebnis	18275,35	21689,54	12099,16	20118,18	19840,57	92022,80

# Behandler



Praxis Dr. Justus ZASTA

31.07.15

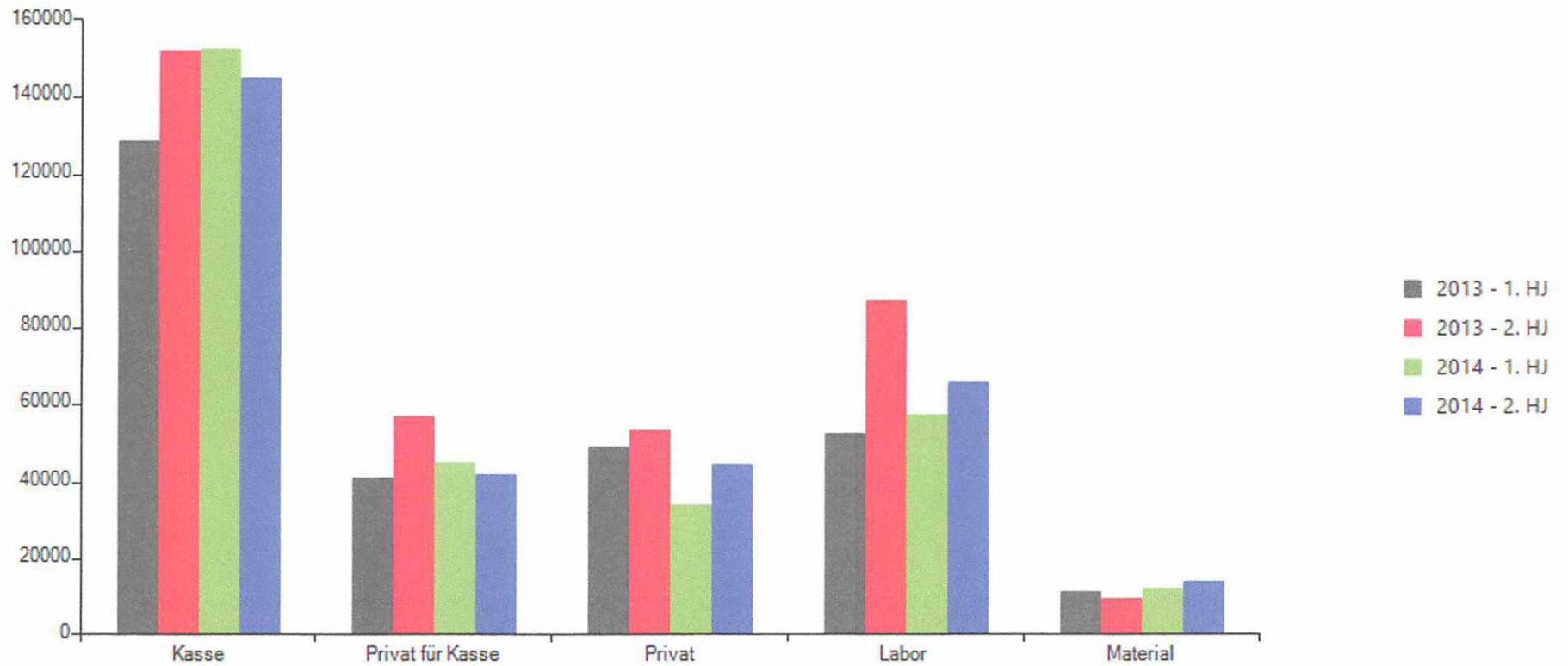
## Behandler



Umsatz	Behandler			
Monat	Behandler 2	Behandler 3	Dr. ZASTA	Gesamtergebnis
Januar	307,34	3568,23	30280,34	34155,91
Februar	11,70	7752,77	51844,02	59608,49
März	965,67	6135,61	52192,73	59294,01
April	33,81	8637,62	45571,09	54242,52
Mai	1867,43	10049,54	38113,43	50030,40
Juni	875,80	3765,67	39184,89	43826,36
Juli	5303,28	4840,02	60556,05	70699,35
August	12370,31		27839,87	40210,18
September	2954,36	37,56	33697,36	36689,28
Oktober	5981,39	4550,76	49226,20	59758,35
November	2393,57	6168,53	53153,43	61715,53
Dezember	1189,53	5083,53	36150,07	42423,13
Gesamtergebnis	34254,19	60589,84	517809,48	612653,51

Praxis Dr. Justus ZASTA

31.07.15



# StatistikGruppe



Umsatz	Jahr		Halbjahr		
	2013		2014		Gesamtergebnis
StatistikGruppe	1. HJ	2. HJ	1. HJ	2. HJ	
Kasse	128647,29	152101,12	152305,53	144967,67	578021,61
Privat für Kasse	41041,88	57128,97	45093,25	42141,55	185405,65
Privat	49041,71	53429,75	34185,05	44756,79	181413,30
Labor	52687,76	87130,57	57259,50	65652,83	262730,66
Material	11389,04	9855,24	12314,36	13976,98	47535,62
Gesamtergebnis	282807,68	359645,65	301157,69	311495,82	1255106,84